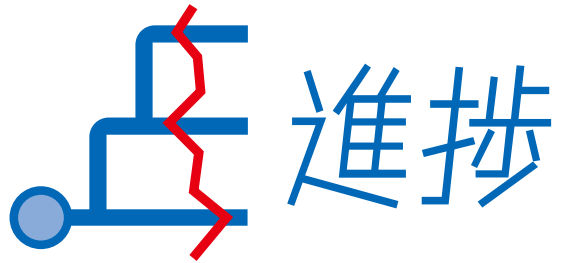


QRコードで進捗の見える化!

位置 プラス



QRコードの読取をするだけで
工事の進捗を簡単登録!

〈作業現場〉



玄関前シートにQRコードを付与

201
A
LGS
SD
設備
ボード
パテ
塗装
床



QR読取



作業員がスマホで簡単に進捗登録

QRコードを読取り、項目を選択して「送信」を押すだけで

作業完了!

鳥かご表

工事名:	内装工事2	作業名:	全体(7フロア)
5階	501	502	503
	墨出し	墨出し	墨出し
4階	401	402	403
	LGS	LGS	LGS

404号室はLGS工事に着手できる状態であることを示している

405号室の作業の中にダメ工事があることを示している

着手可:前作業が終了し表示されている作業ができる状態
作業中:表示されている作業を行っている最中
要確認:作業順序が飛ばされている状態

鳥かご表(作業別)

工事名:	内装工事2	作業名:	ボード
3階	301	302	303
	作業中	LGS	SD
2階	201	202	203
	作業完了	ダメ残し	ダメ残し

現場内の進捗状況を選択した作業目線に切り替える

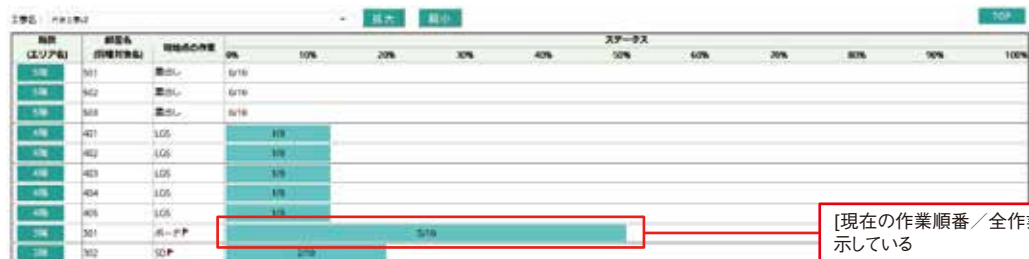
まだボード工事に回ってきていない状態現在の作業を表示

ボード工事に作業が回ってきた状態

着手可:前作業が終了し表示されている作業ができる状態
作業中:表示されている作業を行っている最中
ダメ残し:次作業に進んでも「要確認」にならないフラグを表示する
作業完了:作業完了を示している

進捗線確認

現在の全体の進捗を大まかに把握するために使用します。



[現在の作業順番 / 全作業数]を示している



進捗の見える化! QRコードの読取をするだけで 工事の進捗を簡単登録!

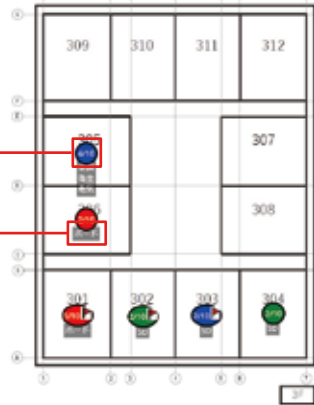
進捗図確認

図面を登録することで、図面上に 進捗状況を表示することが可能です。

[現在の作業順番/全作業数]を 示している

現時点の作業を示している

● 着手可 ● 作業中 ● 変確認



進捗確認メニュー

条件を指定すると、条件に合った部屋をアピールします。

作業ができる部屋を一目で知りたい!

【直前作業完了確認】

作業を選択すると着手可能な部屋をアピールします。

作業が進んだ部屋だけ確認したい!

【作業経過確認】

日数を指定するとその日数以内にステータスが 変更になった部屋をアピールします。

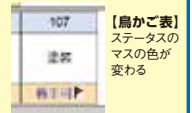
作業が進んでいない部屋だけ確認したい!

【未着手作業確認】

日数を指定するとその日数以内にステータスの 変更がなかった部屋をアピールします。



アピール方法



作業詳細

鳥かご表・進捗線・進捗図で部屋を選択すると「作業詳細」が表示されます。

各部屋の各作業に対して 人工を入力できる

各部屋の各作業に対して コメント・写真を添付できる

データ出力

指定した条件の部屋をピックアップしてリスト出力する機能です。

【条件(複数選択可)】

- ・階数 ・部屋名 ・作業名 ・協力会社
- ・ステータス(着手可・作業中・ダメ残り・作業完了)

マーカー登録に関する当アプリの特徴

部屋毎に任意の作業手順を指定可能です。

玄関前シート

【注意事項】内容は予告なしに変更する場合があります。また商品の仕様は年式や型式により多少異なる場合があります。



ますます便利に! クレジットカードがご利用いただけます。

E-mailでのお問合せ nikken@rental.co.jp



この商品の使用に際しては取扱説明書を必ずお読みください。
 ・内容は予告なしに変更する場合がありますので詳細は最寄りの営業所にお問合せください。
 ・商品の外観・仕様は年式や型式により多少異なる場合があります。
 ・当営業所に在庫が無い場合には、有料にて他営業所から取り寄せます。

商品問合せNo **S-2319** P200608-000ya

ホームページは こちらから

