



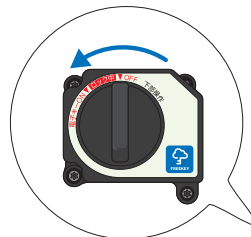
鍵の受渡、管理から解放される！

高所作業車 キーレスデバイス

スマートフォンが鍵になる



デジタルキー
送信



キーデバイス
解錠

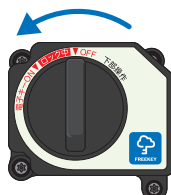


点検忘れを防止

始業前点検を行わないと解錠できないため
点検忘れの防止に役立ちます



点検



解錠 (手動)

施錠忘れを防止

アプリで解錠・施錠報告と確認が可能です



作業者

報告



職長

確認

キーレスデバイスは取付可能な機種が限られておりますので別途ご相談ください。
位置+プラス[®]は株式会社竹中工務店の登録商標です。

ご利用手順

ご利用には位置+プラス®のご契約が必要です。
最寄りのレンタルのニッケン営業所まで、お気軽にご連絡ください。

1 ログイン

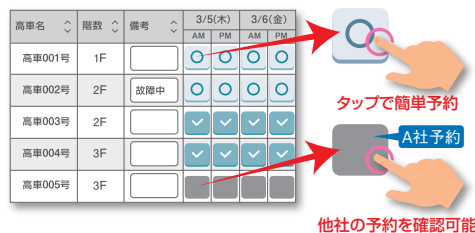


初回はこちらのQRコードからアクセスしてログインページを
ホーム画面へ追加、もしくはブックマークしてください。
その後IDとパスワードを入力し、ログインしてください。
ログインページURL https://aww.ichiplus.com/kosha_yoyaku/

2 高車予約



「予約する」のマークを選択して予約を開始します。
所在階や機材種類などで利用したい高車を検索し、
希望の日付、時間帯(AM、PM)を選択してください。



タップで簡単予約

A社予約

他社の予約を確認可能

3 デジタルキーのダウンロード

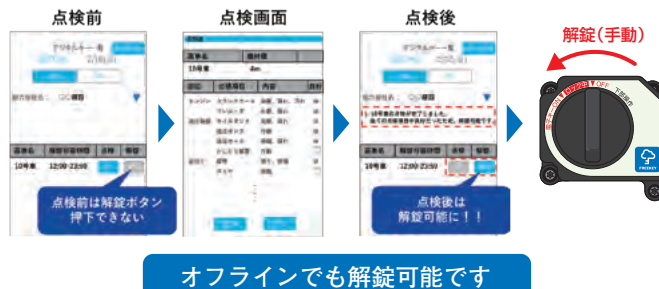


「高車鍵の解錠」のマークを選択して
予約した高車のデジタルキーを
ダウンロードしてください。



4 デジタルキーによる解錠方法

「デジタルキー一覧」の画面にダウンロードした
デジタルキーが表示されます。
点検画面へ移行し、各項目を点検してください。
点検が完了すると、解錠が可能になります。



5 施錠方法

施錠も手動で行います。
ノブをOFF位置に手動で戻すと
15秒後に自動でロックされます。



6 施錠の報告、状況確認



施錠後はキーレスデバイスの
傍で「報告」を選択してください。
職長は「施錠確認」を選択し、
施錠状況を確認することが可
能です。



【注意事項】内容は予告なしに変更する場合があります。また商品の仕様は年式や型式により多少異なる場合があります。

位置+プラス®は株式会社竹中工務店の登録商標です。

レンタルのニッケン

E-mailでのお問合せ nikken@rental.co.jp



この商品の使用に際しては取扱説明書を必ずお読みください。
・内容は予告なしに変更する場合がありますので詳細は最寄りの営業所にお問合せください。
・商品の外観・仕様は年式や型式により多少異なる場合があります。
・当営業所に在庫が無い場合には、有料にて他営業所から取り寄せます。

ますます便利に!
クレジットカードがご利用いただけます。

商品問合せNo S-2577 P230511-003h

ホームページは
こちらから

